

Padres: Cómo acceder al Formulario de verificación de inscripción de estudiantes reingresantes.


Para el año escolar 2018-2019, los padres/tutores de todos los estudiantes actualmente matriculados del Distrito Escolar Uno del Condado de Richland tendrán que completar un formulario de “Verificación de inscripción de estudiantes reingresantes” en línea. El formulario será disponible a través del portal de padres PowerSchool para el 1 de mayo de 2018.

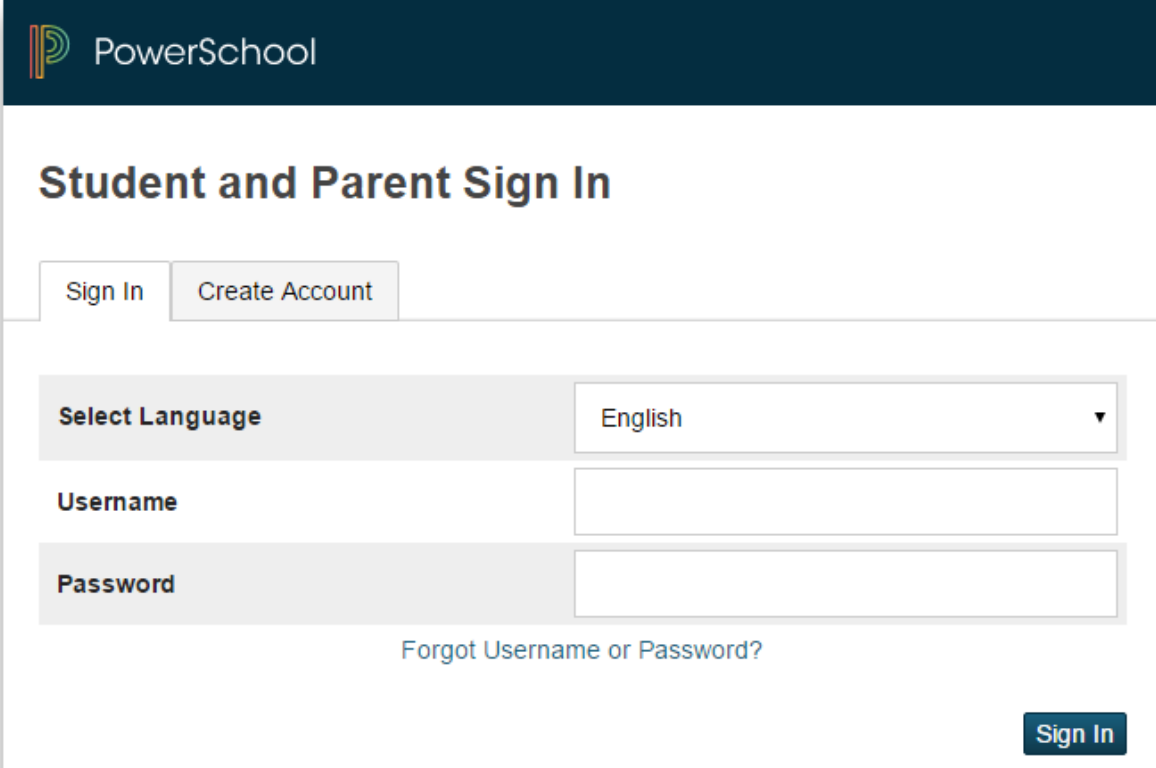
¿Quién debe completar este formulario de verificación?

Los padres o tutores de los estudiantes actualmente matriculados que planean volver al distrito para el año escolar 2018-19 completarán un formulario de verificación de inscripción en línea a través del portal de padres PowerSchool. Esto incluye a estudiantes que están pasando de la primaria a la escuela intermedia, de la escuela intermedia a la secundaria y a los que se están cambiando a otra escuela *dentro del distrito*.


A continuación, se indican las instrucciones que deben seguir los padres para acceder al formulario.

1. Inicie sesión en el portal de padres PowerSchool <https://powerschool.richlandone.org/public/>

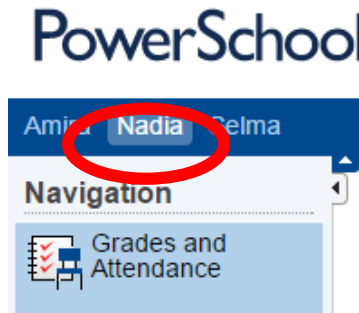
 El portal de padres PowerSchool es un sistema de comunicación de la escuela con el hogar para las asistencias, las calificaciones y, a partir de ahora, la verificación de inscripción de estudiantes reingresantes.



- a. Además, el portal de padres se puede encontrar en el sitio web del distrito (richlandone.org): mueva el mouse sobre “Resource Center” en el cartel de la parte superior de la página y haga clic en “Parent Resources”. Desplácese hacia abajo y haga clic en el vínculo del “PowerSchool Parent Portal”.


 Si nunca usó el portal de padres o se olvidó el nombre de usuario o la contraseña, comuníquese con la escuela del estudiante.

- Una vez que inició sesión en el portal de padres, seleccione el nombre del estudiante cuya información desea actualizar:



- Puede acceder al formulario de verificación de inscripción a través de la barra de **navegación** del lado izquierdo.



 *Tenga en cuenta que el formulario no estará disponible hasta que se abra la verificación de inscripción el 1 de mayo.*

Por dificultades técnicas con el formulario, visita el sitio infosnap.zendesk.com o comuníquese con la asistencia al cliente de InfoSnap al número gratuito (866) 752-6850. Para obtener asistencia con los formularios que está completando o iniciar sesión en el portal de padres, comuníquese con la escuela de su hijo.